

Fiche procédure 009

Personnaliser les dossiers de l'action

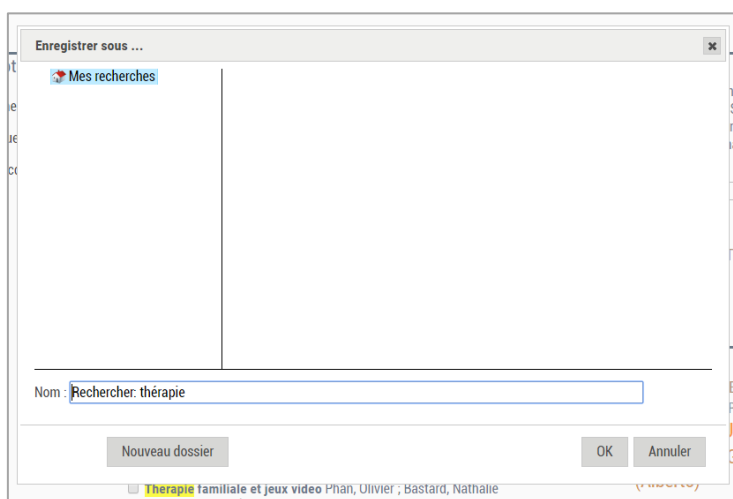
Enregistrer la recherche

Fiche(s) de la même thématique, disponible(s) sur www.aidel.com

FP010 Personnaliser les dossiers de l'action Ajouter au panier

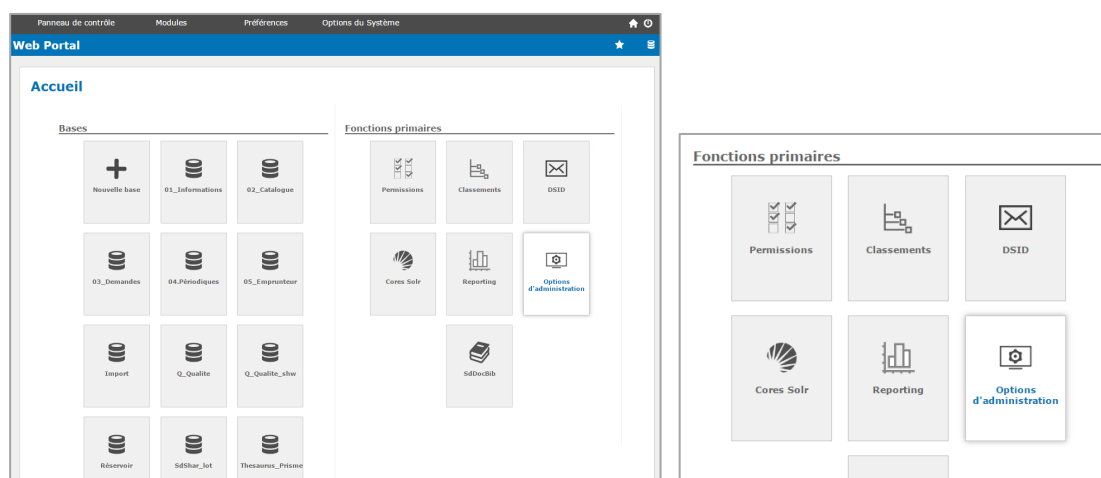
Les recherches lancées peuvent être enregistrées dans un dossier directement sur le portail en ligne, en cliquant sur *Enregistrer la recherche*. Cette action permet de les retrouver dans une rubrique paramétrée sur le portail en ligne (un dossier de l'espace Mon Compte, un bloc de classements...).

L'action **Enregistrer la recherche** est automatiquement définie pour proposer l'enregistrement dans le dossier **Mes recherches**, disponible dans l'espace **MON COMPTE**.



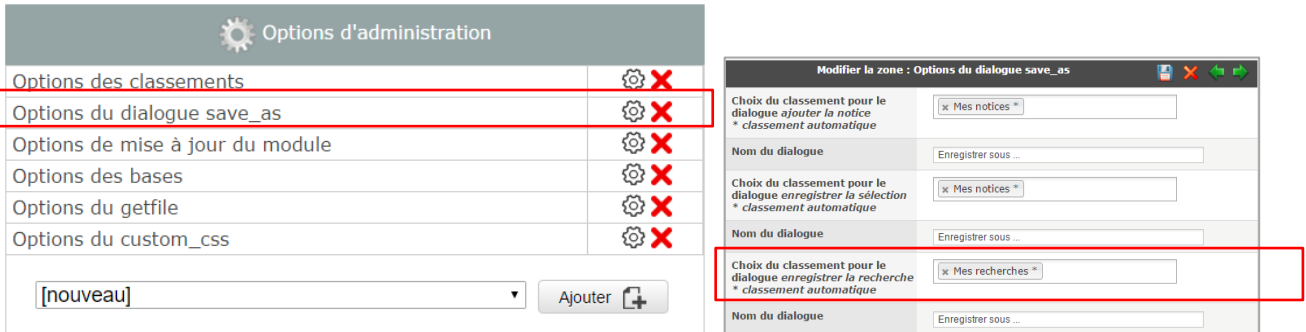
Il est possible d'ajouter d'autres dossiers du classement. S'ils ne sont pas présents, il est, par exemple, utile d'avoir le dossier **Nuage** et **Alertes** pour l'enregistrement d'une recherche.

Backoffice Webportal > Webportal > **OPTIONS D'ADMINISTRATION**



RETROUVER LE DIALOGUE CORRESPONDANT A L'ACTION *ENREGISTRER LA RECHERCHE*

Cliquer sur l'**icône « roue »** de la ligne **Options du dialogue save_as**



AJOUTER UN DOSSIER DU CLASSEMENT

Dans le champ **Choix du classement pour le dialogue enregistrer la recherche** : sélectionner **Nuage** en tapant les premières lettres ou en déroulant la liste.



Valider en cliquant sur **Enregistrer & fermer.**

Le dossier Nuage est ajouté aux suggestions pour l'action enregistrer une recherche.

