

# Fiche procédure 013

## Renommer un élément de l'arborescence

Fiche(s) de la même thématique, disponible(s) sur [www.aidel.com](http://www.aidel.com)

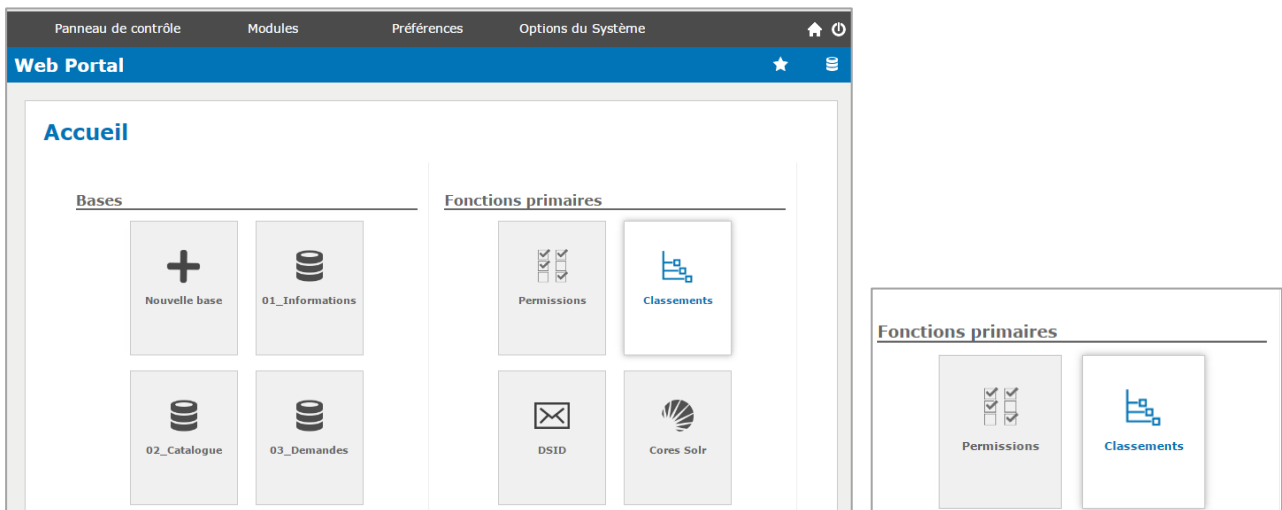
- FP012 Modifier l'ordre des éléments de l'arborescence
- FP016 Supprimer un élément de l'arborescence

L'arborescence correspond au classement des éléments du portail. Chaque élément du menu principal, du menu de l'espace Mon compte, de l'espace Gestion... est présent dans les Classements de l'administration.

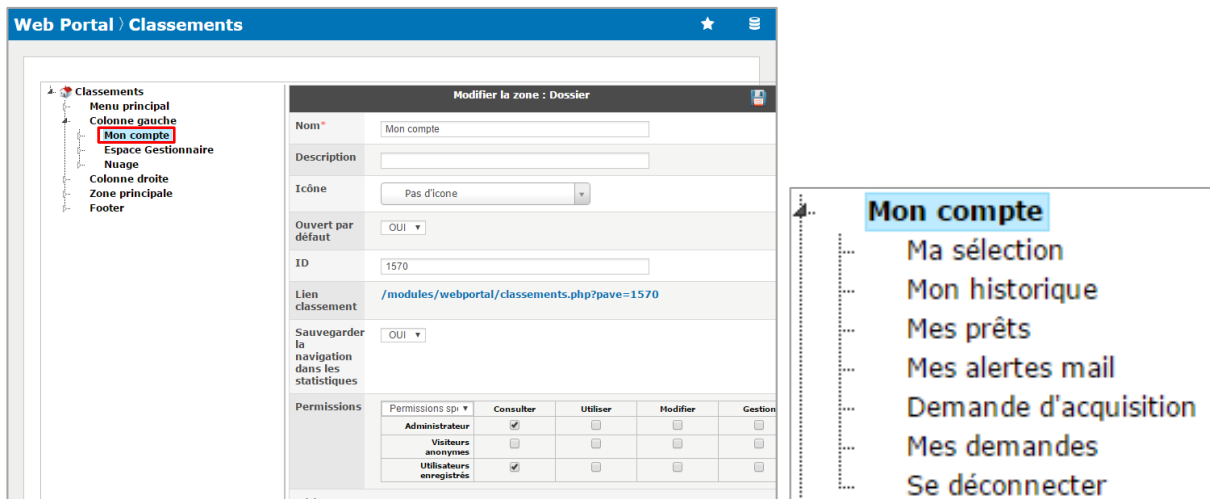
Le gestionnaire peut, par exemple, renommer un élément de l'espace **Mon compte**.

### REPERER L'ELEMENT DANS LES CLASSEMENTS DE L'ADMINISTRATION

Backoffice > Webportal > **Classements**

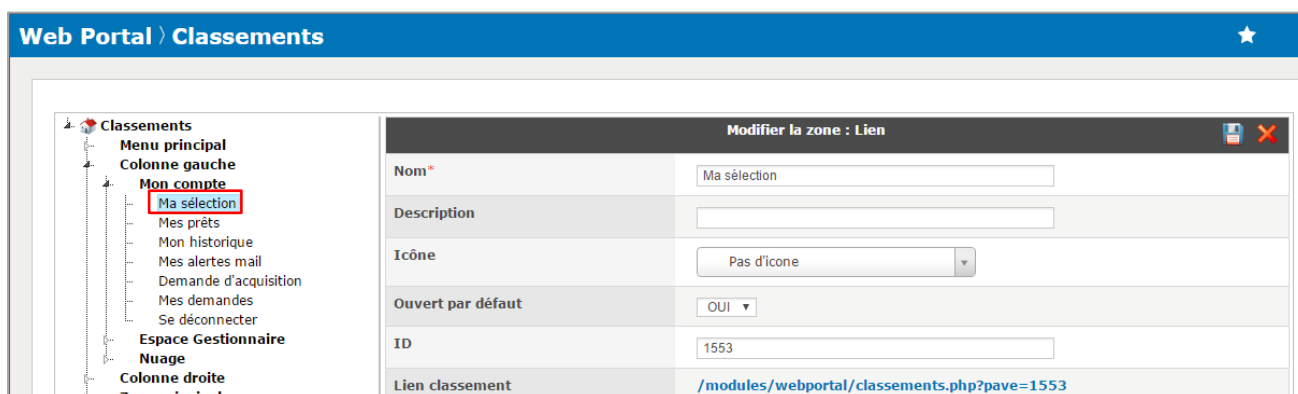


Repérer le dossier dans lequel l'élément doit être renommé : **Mon compte** et le dérouler en cliquant sur la flèche à gauche de l'intitulé.

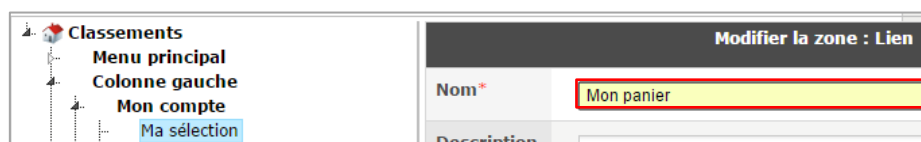


## RENOMMER L'ELEMENT

Sélectionner l'élément du dossier **Mon compte** à renommer en un simple clic.



A gauche de l'arborescence, modifier l'intitulé dans le champ **Nom**.



Cliquer sur **Enregistrer et fermer** en bas de la fenêtre.

L'élément a été renommé dans les Classements de l'administration et donc dans le portail en ligne.

