

Fiche procédure 016

Supprimer un élément de l'arborescence

Fiche(s) de la même thématique, disponible(s) sur www.aidel.com

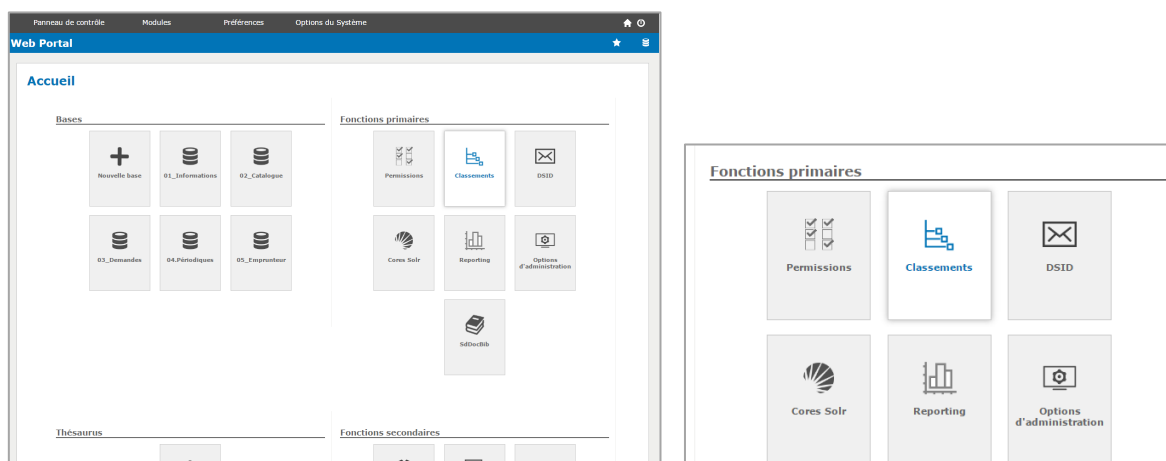
FP012	Modifier l'ordre des éléments de l'arborescence
FP013	Renommer un élément de l'arborescence

L'arborescence correspond au classement des éléments du portail. Chaque élément du menu principal, du menu de l'espace Mon compte, de l'espace Gestion... est présent dans les Classements de l'administration.

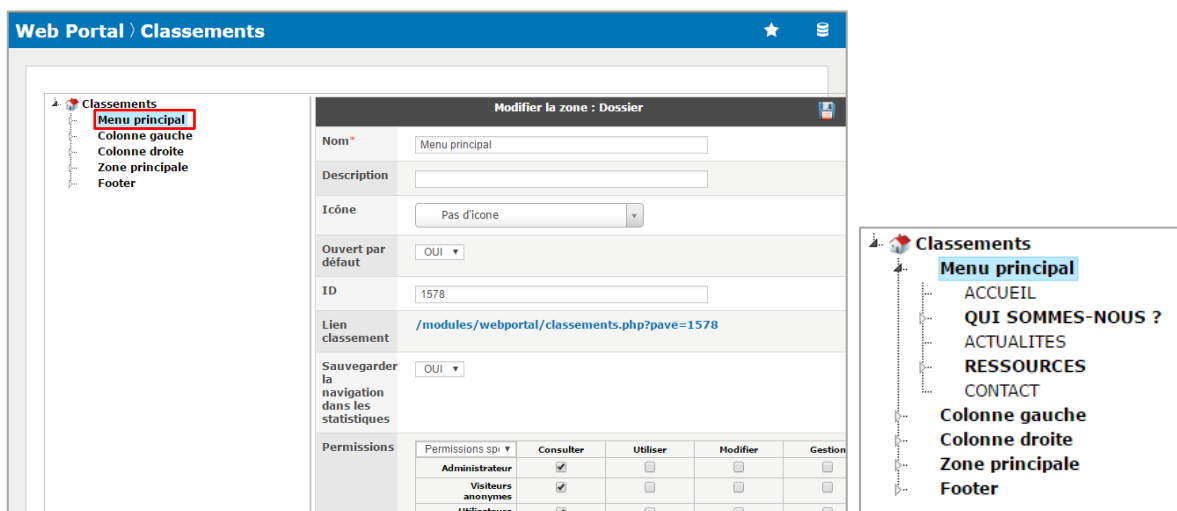
Le gestionnaire peut, par exemple, supprimer une rubrique du menu principal.

REPERER LE DOSSIER DANS LES CLASSEMENTS DE L'ADMINISTRATION

Backoffice du portail > Webportal > **CLASSEMENTS**

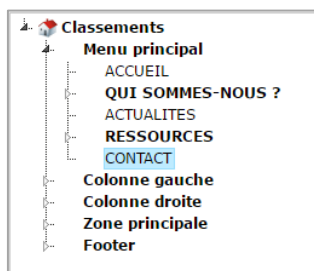


Repérer le dossier **Menu principal** et le dérouler en cliquant sur la flèche à gauche de l'intitulé.

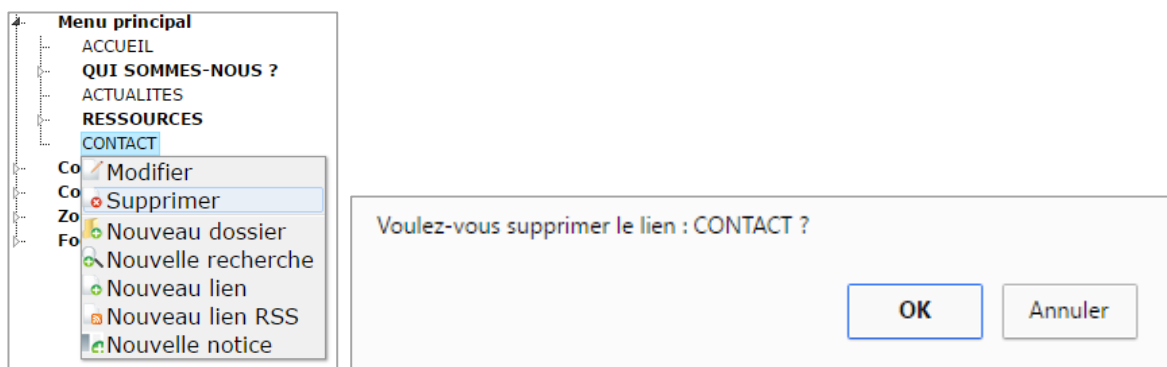


SUPPRIMER L'ELEMENT

Sélectionner le terme à supprimer du dossier **Menu principal**.



Faire un clic droit sur le terme puis sélectionner **Supprimer**. Confirmer la suppression en cliquant sur **OK**.



La rubrique « Contact » ne fait plus partie du menu principal.

