

Fiche procédure 027

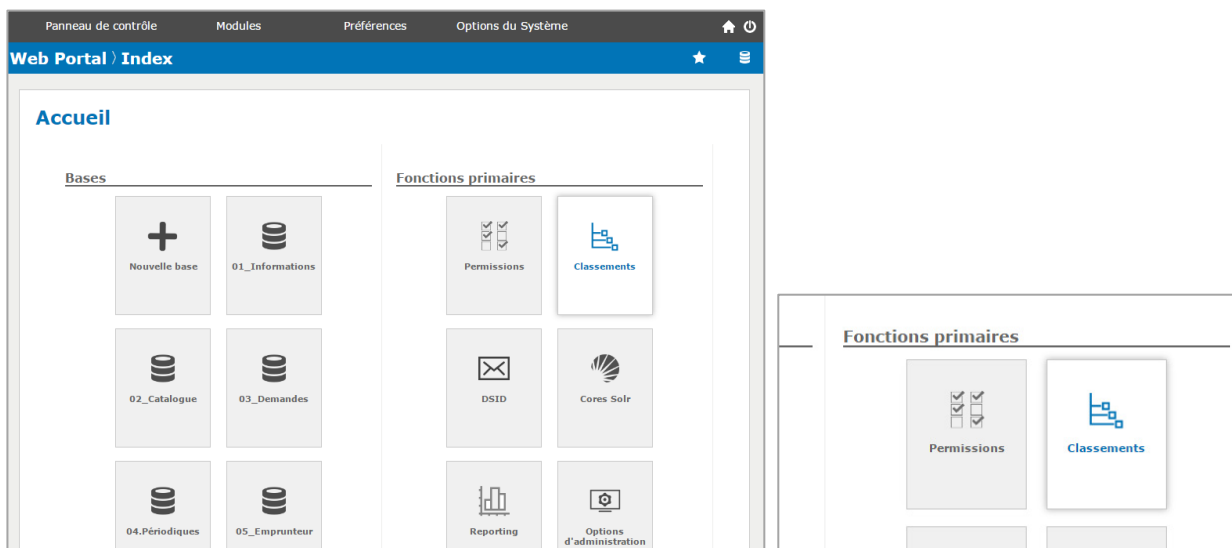
Ajouter un flux RSS

Fiche(s) de la même thématique, disponible(s) sur www.aidel.com

FP028	Afficher un flux RSS sous forme de liste
FP029	Afficher un flux RSS en lecture directe
FP030	Modifier le mode d'ouverture d'un flux RSS affiché en liste
FP031	Enregistrer un flux RSS du portail


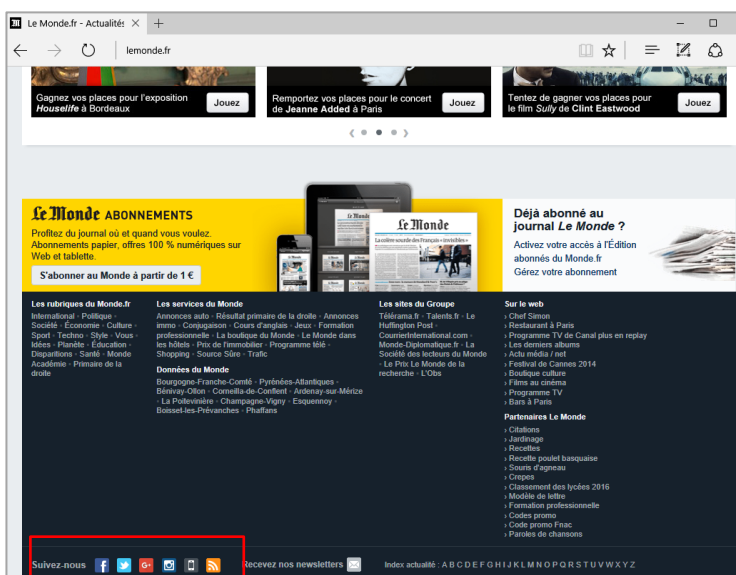
Webportal permet de lire et créer des flux RSS pour favoriser la veille.

Backoffice du portail > Webportal > **CLASSEMENTS**



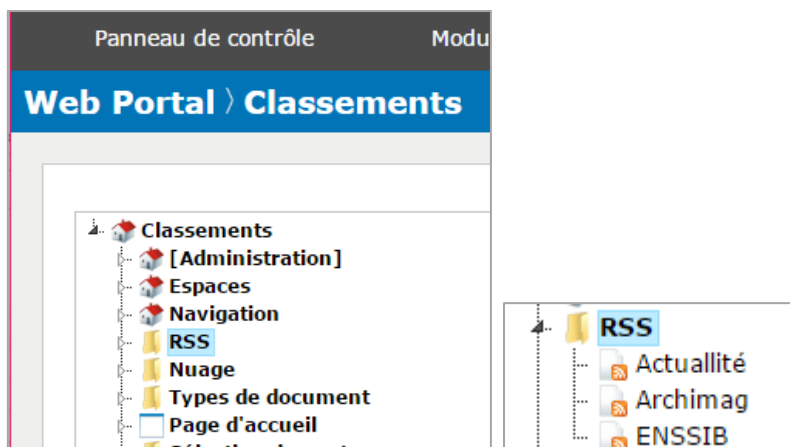
RECUPERER LE LIEN RSS SUR LE SITE D'ACTUALITES

Copier le lien XML du flux à suivre sur le site (souvent annoncé par l'icône).



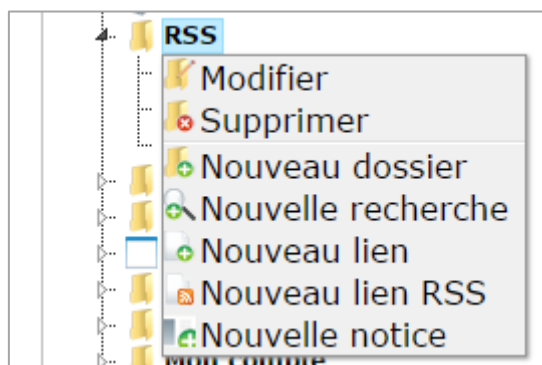
REPERER LE DOSSIER DANS LES CLASSEMENTS

Repérer le dossier dans lequel l'élément doit être ajouté : **RSS** et le déplier en cliquant sur la flèche à gauche de l'intitulé.



AJOUTER LE LIEN RSS

Faire un clic droit sur la racine du dossier **RSS** puis sélectionner **Nouveau lien RSS**.



Dans la zone de droite, ajouter le **Nom** du lien et coller l'adresse **URL** du flux récupéré.

Ajouter une zone : Lien rss	
Nom Français*	<input type="text" value="Le Monde"/>
Nom Anglais*	<input type="text" value="Le Monde"/>
Description	<input type="text"/>
Icône	<input type="text" value="link_rss"/>
ID	<input type="text" value="0"/>
Options	
URL cible	<input type="text" value="http://www.lemonde.fr/livres/rss_full.xml"/>

Cliquer sur le bouton **Ajouter** en bas de la fenêtre pour enregistrer et fermer.

Le nouveau lien RSS apparaît dans le dossier RSS.

