

Fiche procédure 002

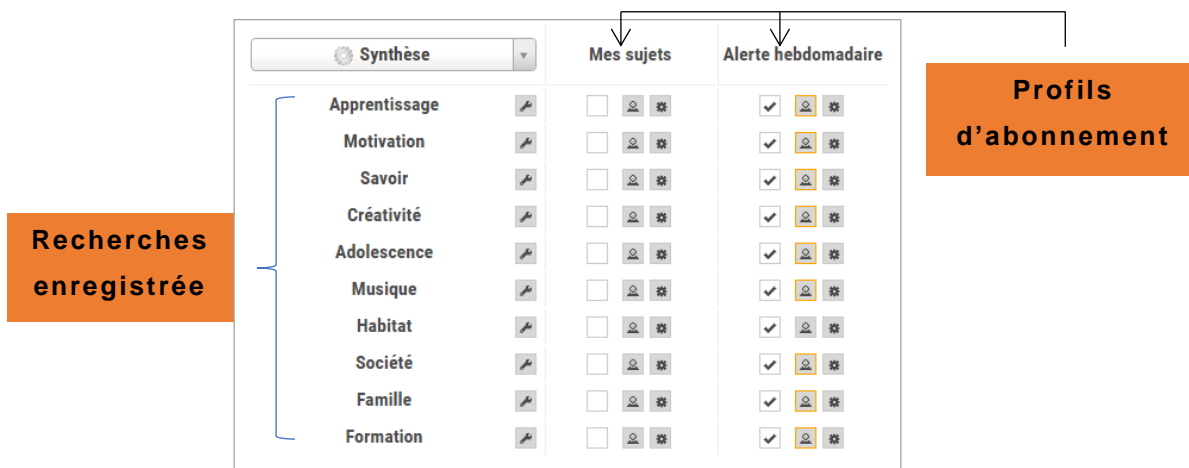
Gérer les abonnements aux alertes mails

Fiche(s) de la même thématique disponible(s) sur

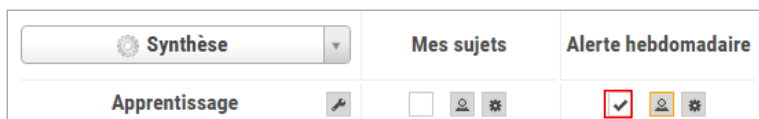
FP001	Ajouter une thématique d'alerte mail
FP003	S'abonner/se désabonner des alertes en tant qu'utilisateur
FP004	Définir une planification
FP005	Générer un profil d'abonnement
FP014	Créer un format de mail type Newsletter

Le gestionnaire peut, via son panneau de contrôle des abonnements, proposer des thématiques d'alertes aux utilisateurs ou les abonner/désabonner directement.



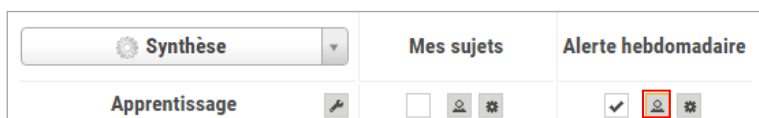
Rubrique **GESTION > Gérer les alertes**


Synthèse		Mes sujets	Alerte hebdomadaire
Apprentissage		<input type="checkbox"/>	<input checked="" type="checkbox"/>
Motivation		<input type="checkbox"/>	<input checked="" type="checkbox"/>
Savoir		<input type="checkbox"/>	<input checked="" type="checkbox"/>
Créativité		<input type="checkbox"/>	<input checked="" type="checkbox"/>
Adolescence		<input type="checkbox"/>	<input checked="" type="checkbox"/>
Musique		<input type="checkbox"/>	<input checked="" type="checkbox"/>
Habitat		<input type="checkbox"/>	<input checked="" type="checkbox"/>
Société		<input type="checkbox"/>	<input checked="" type="checkbox"/>
Famille		<input type="checkbox"/>	<input checked="" type="checkbox"/>
Formation		<input type="checkbox"/>	<input checked="" type="checkbox"/>

PROPOSER UNE ALERTE AUX UTILISATEURS


Synthèse	Mes sujets	Alerte hebdomadaire
Apprentissage	<input type="checkbox"/>	<input checked="" type="checkbox"/>

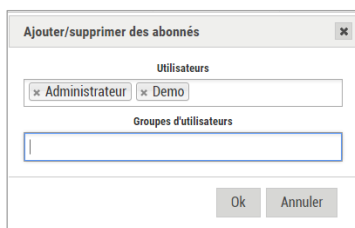
Pour rendre visible une alerte et ainsi la proposer aux utilisateurs : cocher la case correspondante à la thématique et au profil d'abonnement.

ABONNER/DESABONNER DES UTILISATEURS ET DES GROUPES


Synthèse	Mes sujets	Alerte hebdomadaire
Apprentissage	<input type="checkbox"/>	<input checked="" type="checkbox"/>

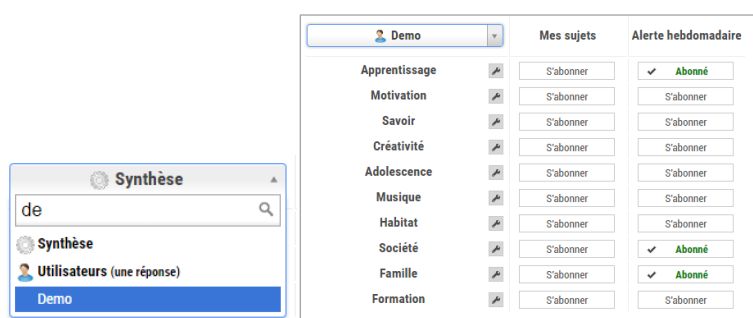
Pour abonner/désabonner les utilisateurs : cliquer sur l'**icône « bonhomme »** correspondant à l'alerte et au profil. Une fenêtre de dialogue s'ouvre :





Ajouter/supprimer individuellement un utilisateur dans le bloc **Utilisateurs**.

Ajouter/supprimer un groupe entier dans le bloc **Groupe d'utilisateurs**.



Le gestionnaire a également la possibilité de gérer l'abonnement des utilisateurs ou des groupes en utilisant le panneau côté Utilisateurs.

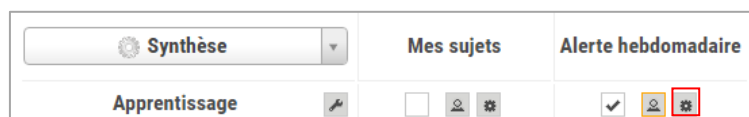
Sélectionner dans la liste déroulante l'utilisateur ou le groupe choisi.

Cliquer sur les boutons

S'abonner/Abonné.

Un liseré orange encadre l'icône « bonhomme » lorsqu'au moins un utilisateur est abonné à l'alerte.

CONSULTER L'HISTORIQUE








Pour consulter l'historique d'une alerte : cliquer sur l'icône « roue ».





MODIFIER LES PROPRIETES

Synthèse	Mes sujets	Alerte hebdomadaire
Apprentissage 	<input type="checkbox"/>  	<input checked="" type="checkbox"/>  

Pour modifier les propriétés d'une requête (intitulé et équation) : cliquer sur l'icône « clé à molette ».

