

Fiche procédure 024

Gérer l'affichage d'un bloc selon le type d'espace

Fiche(s) de la même thématique, disponible(s) sur www.aidel.com	
FP017	Ajouter un bloc dans l'administration des blocs
FP020	Définir l'emplacement d'un bloc
FP021	Rendre visible/invisible un bloc en ligne
FP022	Afficher/masquer l'intitulé d'un bloc
FP023	Gérer l'affichage d'un bloc selon le type de page
FP025	Gérer l'affichage d'un bloc selon le groupe d'utilisateurs

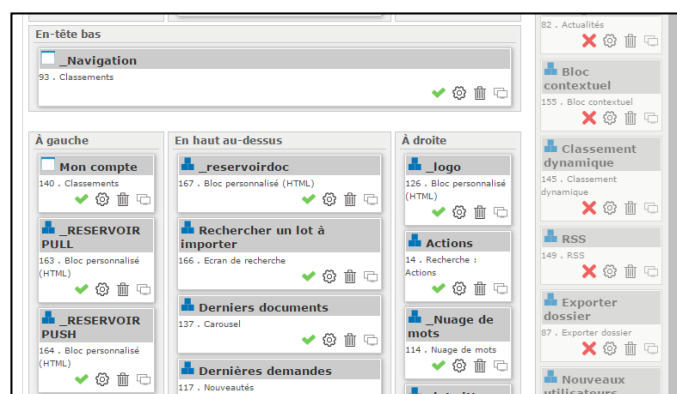
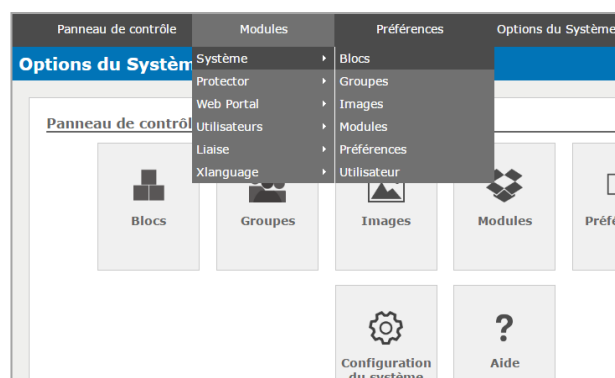
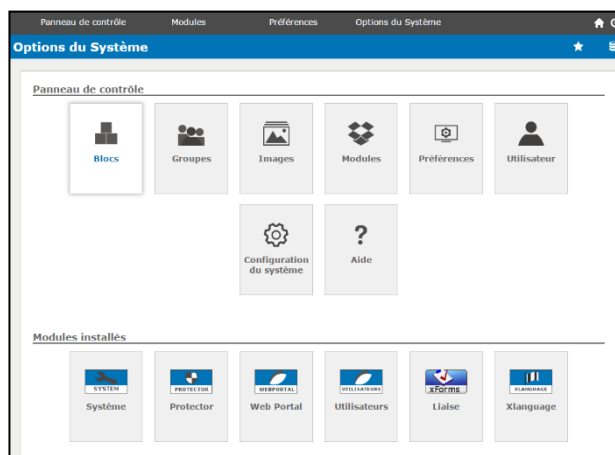
L'administration des blocs est une représentation maquettée de la structure du portail dans laquelle chaque bloc est au même emplacement que dans la version en ligne. Tous les blocs de l'administration possèdent des propriétés de base à définir auxquelles s'ajoutent leurs propriétés spécifiques.

Le type d'espaces fait partie des propriétés de base des blocs. Les espaces sont mis en place par l'équipe Aidel. Ils représentent les différents univers du portail. Ils permettent ainsi de personnaliser les options présentes dans chacun et de créer, par exemple, des colonnes latérales spécifiques.

Par défaut, un portail dispose d'un **Espace Accueil**. L'**Espace Mon compte** et l'**Espace Gestion** sont les deux espaces les plus souvent ajoutés pour un portail documentaire.



Backoffice du portail > **BLOCS** ou > Modules > Système > **BLOCS**

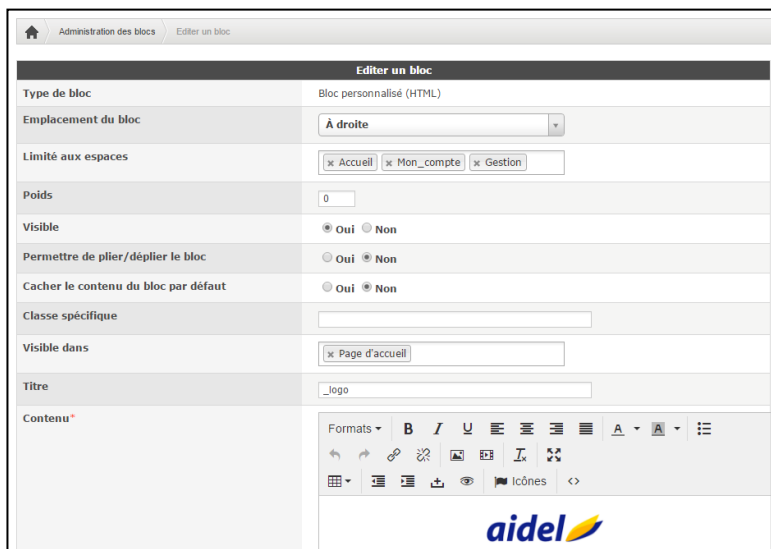


Cliquer sur l'icône « molette »  du bloc pour entrer dans la fenêtre de paramétrage.



Aidel Solution en gestion documentaire

Centre Kasbé • 207, rue des Bécasses Cidex 112F 38920 Crolles ☎ 04 76 92 80 70 ✉ aidel@aidel.com
Sarl au capital de 45 734,71€ RCS Grenoble 422 332 338 Siret 422 332 338 00025 TVA FR01 422 332 338
www.aidel.com



Administration des blocs > Editer un bloc

Editer un bloc

Type de bloc: Bloc personnalisé (HTML)

Emplacement du bloc: À droite

Limité aux espaces: x Accueil x Mon_compte x Gestion

Poids: 0

Visible: Oui Non

Permettre de plier/déplier le bloc: Oui Non

Cacher le contenu du bloc par défaut: Oui Non

Classe spécifique:

Visible dans: x Page d'accueil

Titre: _logo

Contenu*
Formats: B I U [Liste à puces] [Liste à puces inversée] [Liste à puces] A - A - [Liste à puces]
[Image] [Table] [Code] [Icônes] <>

aidel

Dans le champ **Limité aux espaces**, sélectionner le type d'espaces souhaité.



Limité aux espaces: x Accueil x Mon_compte x Gestion

Cliquer sur **Valider** en bas de la fenêtre de paramétrage pour enregistrer et fermer.

