

Fiche procédure 027

Ajouter un flux RSS

Fiche(s) de la même thématique, disponible(s) sur www.aidel.com

FP028	Afficher un flux RSS sous forme de liste
FP029	Afficher un flux RSS en lecture directe
FP030	Modifier le mode d'ouverture d'un flux RSS affiché en liste
FP031	Enregistrer un flux RSS du portail

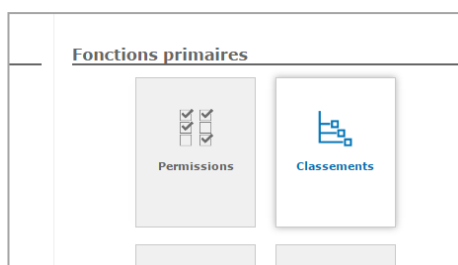
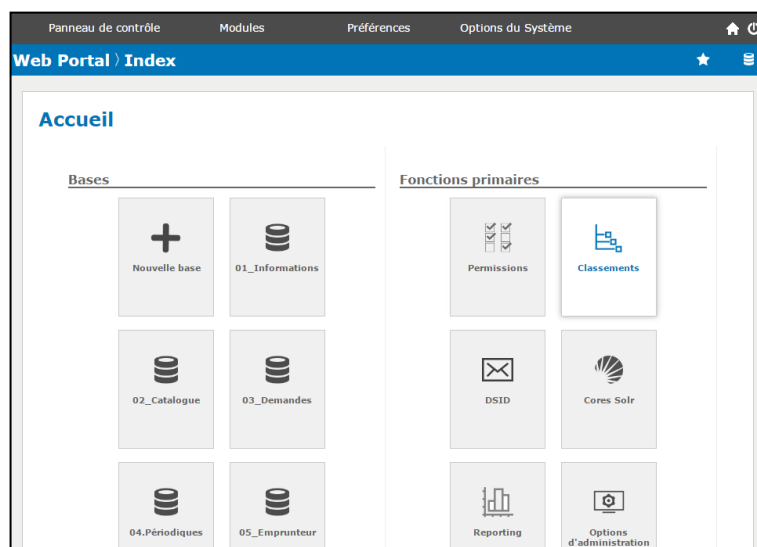
Webportal permet de lire et créer des flux RSS pour favoriser la veille.



Aidel Solution en gestion documentaire


Centre Kasbé • 207, rue des Bécasses Cidex 112F 38920 Crolles ☎ 04 76 92 80 70 ✉ aidel@aidel.com
Sarl au capital de 45 734,71€ RCS Grenoble 422 332 338 Siret 422 332 338 00025 TVA FR01 422 332 338
www.aidel.com

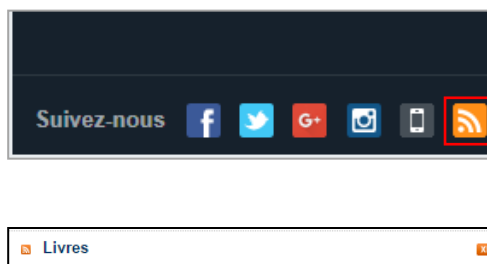
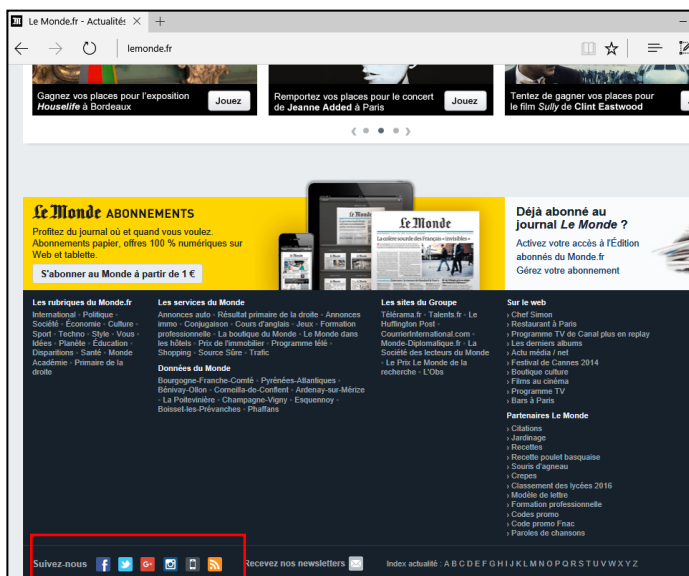
Backoffice du portail > Webportal > **CLASSEMENTS**



Aidel Solution en gestion documentaire

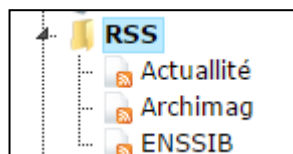
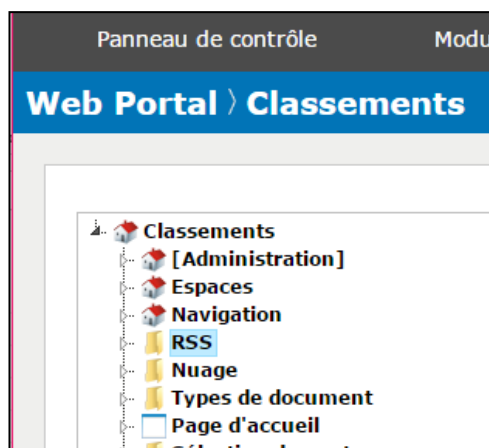
RECUPERER LE LIEN RSS SUR LE SITE D'ACTUALITES

Copier le lien XML du flux à suivre sur le site (souvent annoncé par l'icône ).



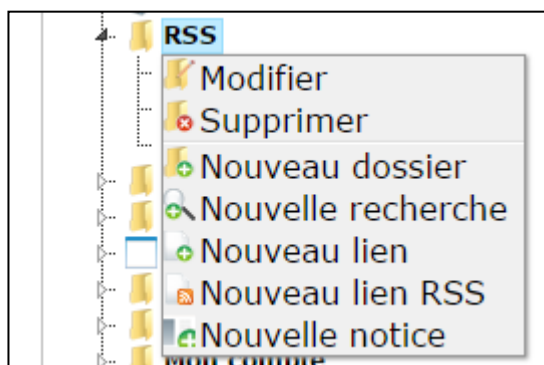
REPERER LE DOSSIER DANS LES CLASSEMENTS

Repérer le dossier dans lequel l'élément doit être ajouté : **RSS** et le déplier en cliquant sur la flèche à gauche de l'intitulé.

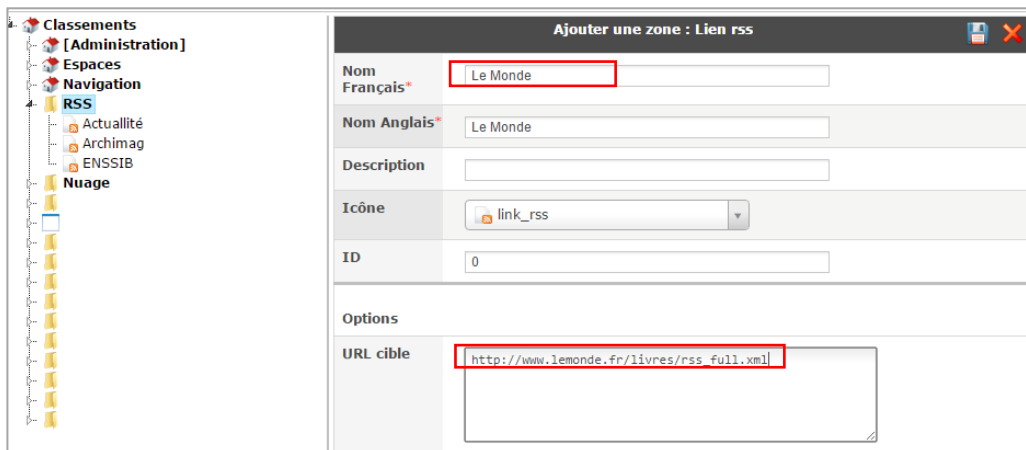


AJOUTER LE LIEN RSS

Faire un clic droit sur la racine du dossier **RSS** puis sélectionner **Nouveau lien RSS**.



Dans la zone de droite, ajouter le **Nom** du lien et coller l'adresse **URL** du flux récupéré.

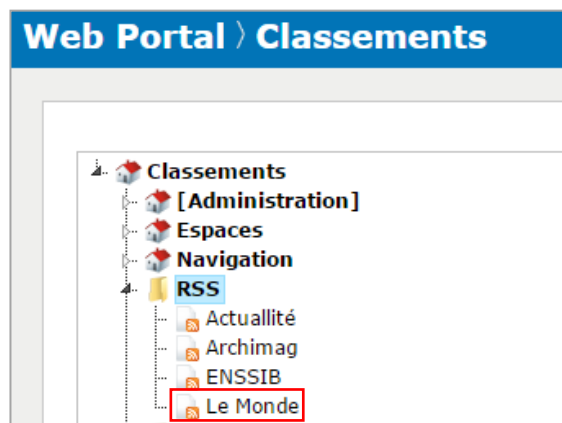


Ajouter une zone : Lien rss	
Nom Français*	Le Monde
Nom Anglais*	Le Monde
Description	
Icône	link_rss
ID	0
Options	
URL cible	http://www.lemonde.fr/livres/rss_full.xml

Cliquer sur le bouton **Ajouter** en bas de la fenêtre pour enregistrer et fermer.



Le nouveau lien RSS apparaît dans le dossier RSS.



Aidel Solution en gestion documentaire

Centre Kasbé • 207, rue des Bécasses Cidex 112F 38920 Crolles ☎ 04 76 92 80 70 ✉ aidel@aidel.com
Sarl au capital de 45 734,71€ RCS Grenoble 422 332 338 Siret 422 332 338 00025 TVA FR01 422 332 338
www.aidel.com