

Fiche procédure 028

Afficher les flux RSS en liste type *Menu*

Fiche(s) de la même thématique, disponible(s) sur www.aidel.com

FP027	Ajouter un flux RSS
FP029	Afficher un flux RSS en aperçu type <i>Fil d'actualités</i>
FP030	Modifier le mode d'ouverture d'un flux RSS affiché en liste
FP031	Enregistrer un flux RSS du portail

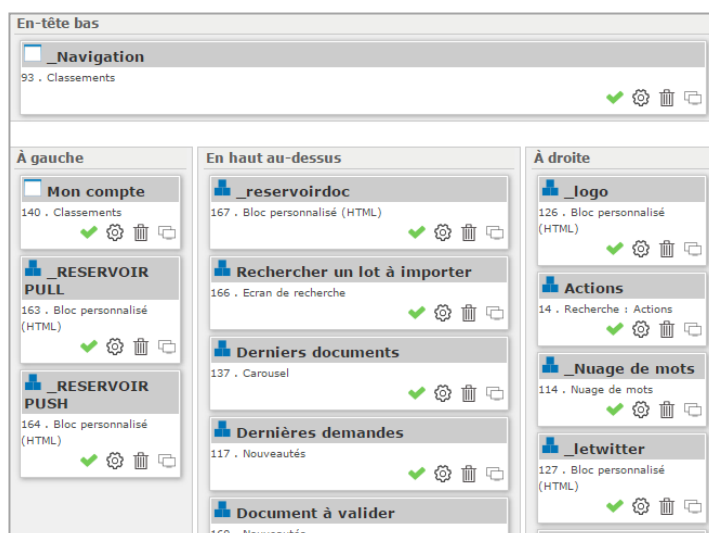
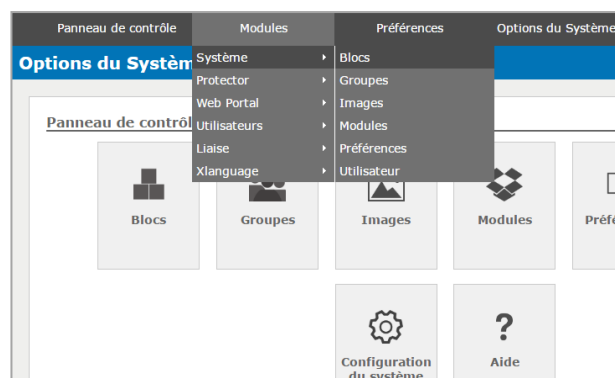
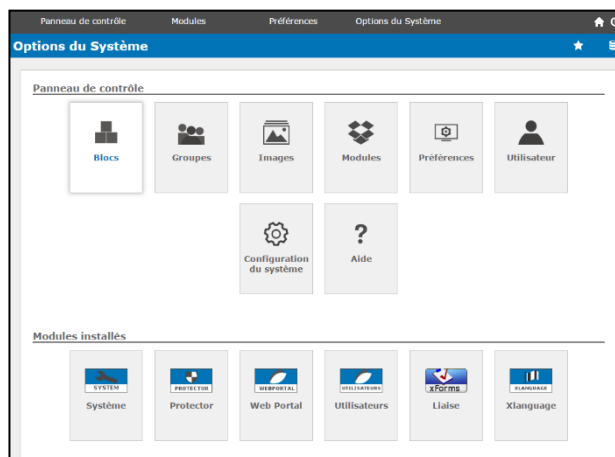
Webportal permet de lire et créer des flux RSS pour favoriser la veille. Les blocs du portail permettent d'afficher les flux RSS sous forme de liste de liens ou en fil d'actualités.



Aidel Solution en gestion documentaire

Centre Kasbé • 207, rue des Bécasses Cidex 112F 38920 Crolles ☎ 04 76 92 80 70 ✉ aidel@aidel.com
Sarl au capital de 45 734,71€ RCS Grenoble 422 332 338 Siret 422 332 338 00025 TVA FR01 422 332 338
www.aidel.com

Backoffice du portail > **BLOCS** ou Système > Modules > **BLOCS**



Aidel Solution en gestion documentaire

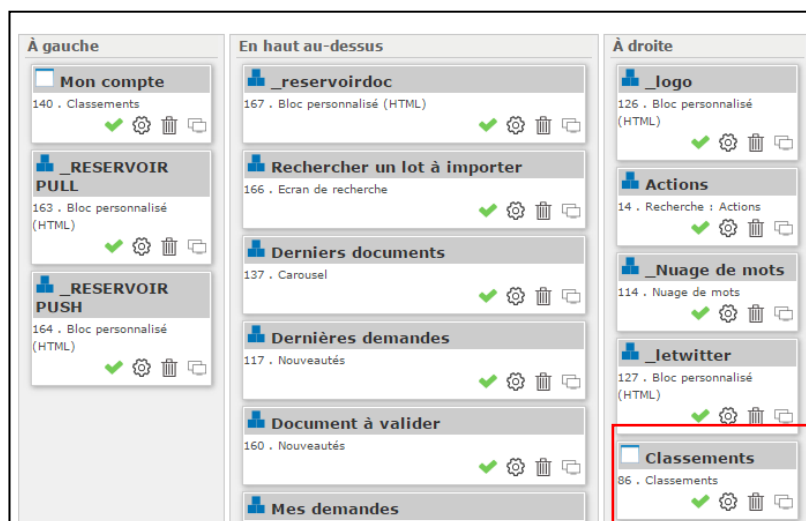
Centre Kasbé • 207, rue des Bécasses Cidex 112F 38920 Crolles ☎ 04 76 92 80 70 ✉ aidel@aidel.com
Sarl au capital de 45 734,71€ RCS Grenoble 422 332 338 Siret 422 332 338 00025 TVA FR01 422 332 338
www.aidel.com

L'affichage des flux RSS en liste consiste à mettre en ligne la liste des liens enregistrés au préalable dans les **Classements**. Il faut donc ajouter un **bloc Classements**.


AJOUTER LE BLOC TYPE CLASSEMENTS

Pour ajouter le bloc à la structure, suivre la procédure de la fiche **FP017 Ajouter un bloc**, en sélectionnant un **bloc Classements**.

Une fois placé, cliquer sur l'**icône « croix rouge »**  pour le rendre visible.



PARAMETRER LE BLOC CLASSEMENT POUR UNE LISTE DE FLUX RSS

Cliquer sur l'icône « molette »  pour entrer dans la fenêtre de paramétrage.

Administration des blocs > Editer un bloc	
Editer un bloc	
Type de bloc	Classements
Emplacement du bloc	À droite
Limité aux espaces	
Poids	4
Visible	<input checked="" type="radio"/> Oui <input type="radio"/> Non
Permettre de plier/déplier le bloc	<input type="radio"/> Oui <input checked="" type="radio"/> Non
Cacher le contenu du bloc par défaut	<input type="radio"/> Oui <input checked="" type="radio"/> Non
Classe spécifique	
Visible dans	* Page d'accueil
Titre	Classements
Choix du classement <i>* classement automatique</i>	
Choix du type de noeud à afficher	
Limité à	
Choix de la présentation	arbre jstree <input type="checkbox"/> icônes du classement <input type="checkbox"/> Arborescence du classement Afficher la racine <input type="text" value="Oui"/> <input type="checkbox"/> Drag'n drop interne Gestion débordement <input type="text" value="Ellipse"/> Nombre de noeud à afficher <input type="text"/> Choix du thème <input type="text" value="Option d'administration"/> <input type="checkbox"/> Garder l'ouverture d'un dossier lors de l'ouverture d'un second dossier Action sur les fils <input type="text" value="Déplié"/> Ouvrir le 1er niveau <input type="text" value="Tous"/>



Aidel Solution en gestion documentaire

Centre Kasbé • 207, rue des Bécasses Cidex 112F 38920 Crolles ☎ 04 76 92 80 70 ✉ aidel@aidel.com
Sarl au capital de 45 734,71€ RCS Grenoble 422 332 338 Siret 422 332 338 00025 TVA FR01 422 332 338
www.aidel.com

Emplacement du bloc	Emplacement défini lors du drag & drop du bloc du Parc vers la structure ¹ .
Limité aux espaces	Affichage du bloc en fonction des espaces ² .
Poids	Valeur de référence en fonction de l'emplacement du bloc et des autres blocs affichés dans la même sous-structure (automatique).
Visible	Visibilité du bloc ³ .
Permettre de plier/déplier le bloc	Indiquer Oui pour un bloc à accordéon avec une flèche permettant de plier et déplier le contenu de la liste. Indiquer Non pour une liste à affichage direct.
Cacher le contenu du bloc par défaut	Propriété dépendante du champ au-dessus.
Classe spécifique	Champ dédié au thème graphique. Vide par défaut.
Visible dans	Affichage du bloc en fonction des pages ⁴ .
Titre	Indiquer l'intitulé du bloc (à afficher ou à masquer en ligne ⁵). <div data-bbox="560 1189 924 1247" style="border: 1px solid black; padding: 2px; display: inline-block;"> Titre <input style="width: 60px; height: 15px;" type="text" value="Veille"/> </div>
Choix du classement	Taper les premières lettres et sélectionner le dossier des Classements dans lequel sont enregistrés les liens RSS. <div data-bbox="560 1406 1086 1489" style="border: 1px solid black; padding: 2px; display: inline-block;"> Choix du classement * classement automatique <div style="border-bottom: 1px solid black; padding: 2px; display: inline-block;"> rss RSS </div> </div>
Choix du type de nœud à afficher	Permet de masquer des éléments présents dans le dossier du Classements sélectionné.
Limité à	Affichage du bloc pour une page spécifique.
Choix de la présentation	Exemples dans le point suivant de cette fiche.

¹ FP020 Définir l'emplacement d'un bloc.

² FP024 Gérer l'affichage d'un bloc selon le type d'espace.

³ FP021 Rendre visible/invisible un bloc.

⁴ FP023 Gérer l'affichage d'un bloc selon le type de page.

⁵ FP022 Afficher/masquer l'intitulé d'un bloc.



Limité aux appareils Affichage du bloc selon le type de supports numériques.

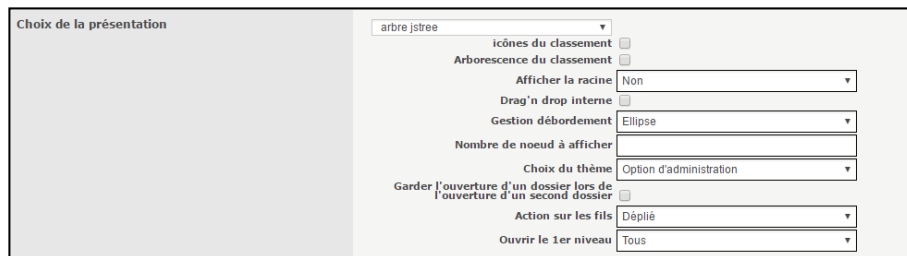
Groupes Affichage du bloc selon le groupe d'utilisateurs⁶.

Propriétés de base présentes
dans tous les blocs

Spécificités du bloc
Classements

CHOISIR LA PRESENTATION DE LA LISTE DE FLUX RSS

Dans le champ **Choix de la présentation**, choisir **arbre jstree** pour une présentation sous forme de liste.



Choix de la présentation

arbre jstree

icônes du classement

Arborescence du classement

Afficher la racine Non

Drag'n drop interne

Gestion débordement Ellipse

Nombre de noeud à afficher

Choix du thème Option d'administration

Garder l'ouverture d'un dossier lors de l'ouverture d'un second dossier

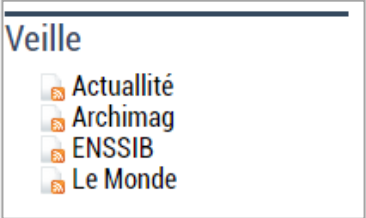





Action sur les fils Déplié

Ouvrir le 1er niveau Tous

⁶ FP026 Gérer l'affichage d'un bloc selon le groupe d'utilisateurs.



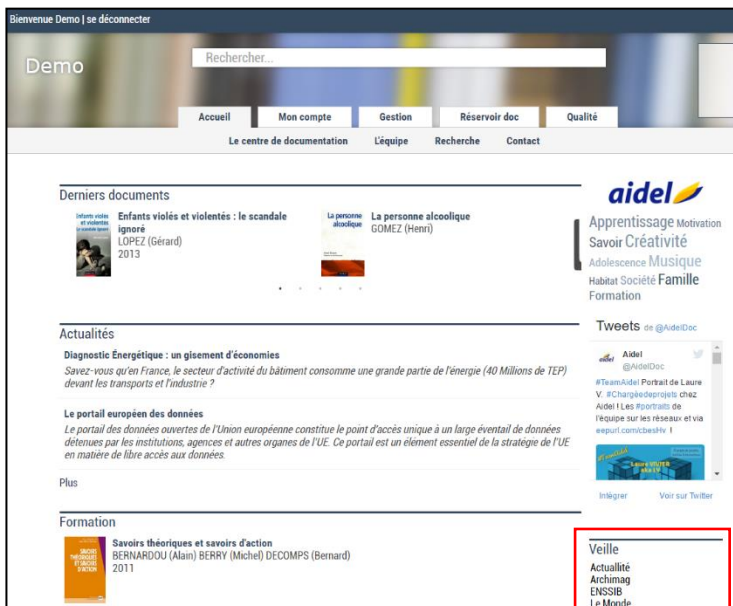
Choisir ensuite les options utiles pour la liste des flux RSS, en fonction de la présentation souhaitée :

<p> Icône du classement</p> <p>Affiche les icônes sélectionnées dans les Classements</p> 	<p>Arborescence du classement</p> <p>Affiche la liste avec l'arborescence des Classements</p> 	<p>Afficher la racine Oui</p> <p>Affiche l'intitulé du dossier des Classements</p> 
<p>Afficher la racine Comme un sous-titre</p> <p>Affiche l'intitulé des Classements en sous-titre</p> 	<p>Drag and drop</p> <p>Possibilité de déplacer les flux RSS à l'intérieur de l'arborescence.</p> 	<p>Gestion débordement</p> <ul style="list-style-type: none"> • Ellipse pour afficher ... après un intitulé trop long • Multi-ligne pour un retour à la ligne.
<p>Nombre de nœud à afficher : 2</p> <p>Limite le nombre de flux RSS à afficher.</p> 	<p>Choix du thème</p> <p>Apparence visuelle de la liste des flux, en affichage directe et au passage du curseur.</p> <p>Sélectionner Option d'administration</p>	

Cliquer sur **Valider** en bas de la fenêtre de paramétrage pour enregistrer et fermer.



Les flux RSS sont affichés sous forme de liste à l'emplacement et selon la présentation souhaitée.



The screenshot shows the Aidel website interface. At the top, there is a search bar and navigation tabs: Accueil, Mon compte, Gestion, Réservoir doc, and Qualité. Below the navigation, there are links for Le centre de documentation, L'équipe, Recherche, and Contact. The main content area is divided into several sections: 'Derniers documents' with two document thumbnails, 'Actualités' with a news article about energy efficiency, and 'Formation' with a document titled 'Savoirs théoriques et savoirs d'action'. On the right side, there is a sidebar with the Aidel logo, a list of categories (Apprentissage, Motivation, Savoir Créativité, etc.), and a 'Tweets' section. A red box highlights a 'Veille' (RSS feed) section in the bottom right corner, which lists 'Actualité', 'Arclomag', 'ENSSIB', and 'Le Monde'.



Aidel Solution en gestion documentaire

Centre Kasbé • 207, rue des Bécasses Cidex 112F 38920 Crolles ☎ 04 76 92 80 70 ✉ aidel@aidel.com
Sarl au capital de 45 734,71€ RCS Grenoble 422 332 338 Siret 422 332 338 00025 TVA FR01 422 332 338
www.aidel.com