

Fiche procédure 030

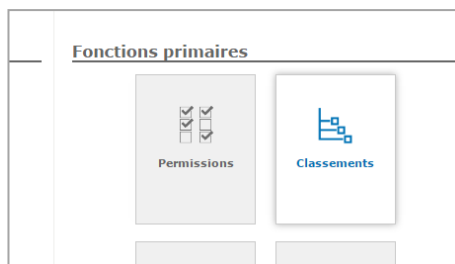
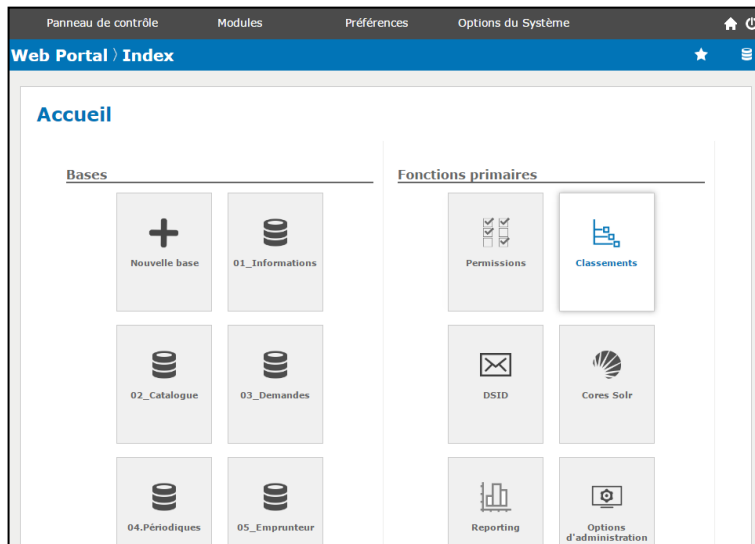
Modifier le mode d'ouverture d'un flux RSS listé dans un menu

Fiche(s) de la même thématique, disponible(s) sur www.aidel.com	
FP027	Ajouter un flux RSS
FP028	Afficher les flux RSS en liste type <i>Menu</i>
FP029	Afficher un flux RSS en aperçu type <i>Fil d'actualités</i>
FP031	Enregistrer un flux RSS du portail

Webportal permet de lire et créer des flux RSS pour favoriser la veille. Les blocs du portail permettent d'afficher les flux RSS sous forme de liste de liens ou en fil d'actualités. Les flux RSS affichés sous forme de liste de liens peuvent avoir différents modes d'ouverture.



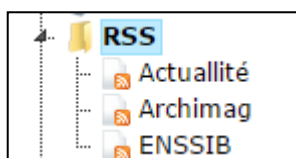
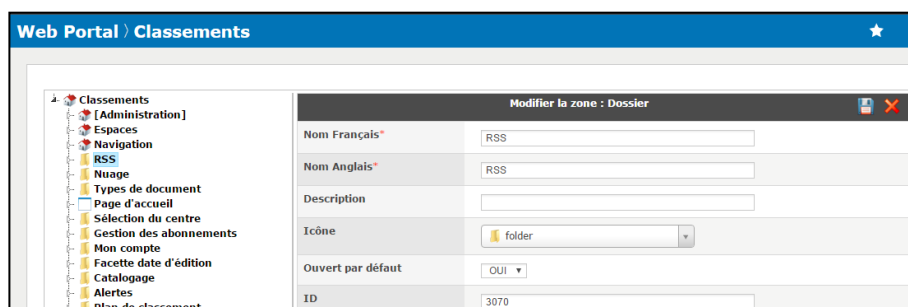
Backoffice du portail > Webportal > **CLASSEMENTS**



Aidel Solution en gestion documentaire

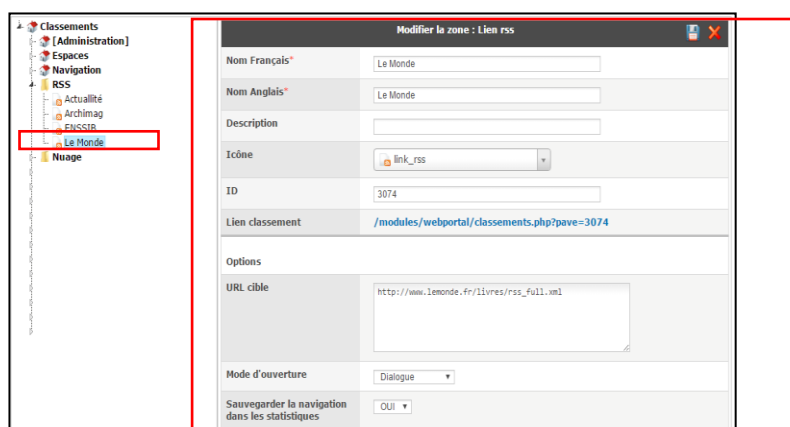
REPERER LE DOSSIER DANS LES CLASSEMENTS

Repérer le dossier dans lequel l'élément doit être modifié : **RSS** et le déplier en cliquant sur la flèche à gauche de l'intitulé.



MODIFIER LE MODE D'OUVERTURE D'UN FLUX RSS

Sélectionner le flux RSS concerné pour afficher sa zone de paramétrage à droite.

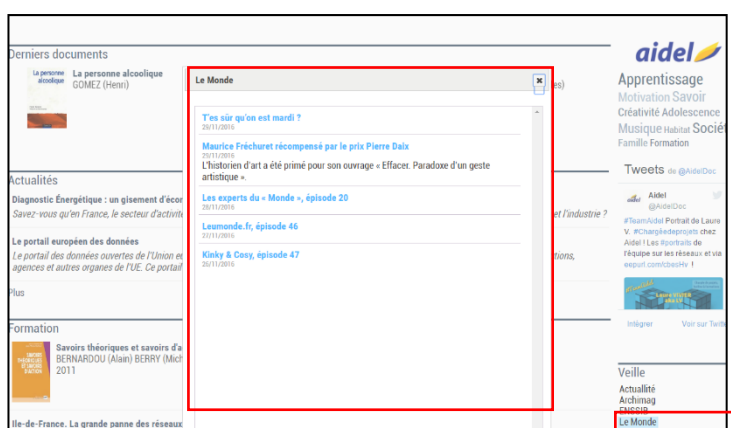


Dans le champ **Mode d'ouverture**, sélectionner le mode d'ouverture à utiliser lors du clic sur le flux.

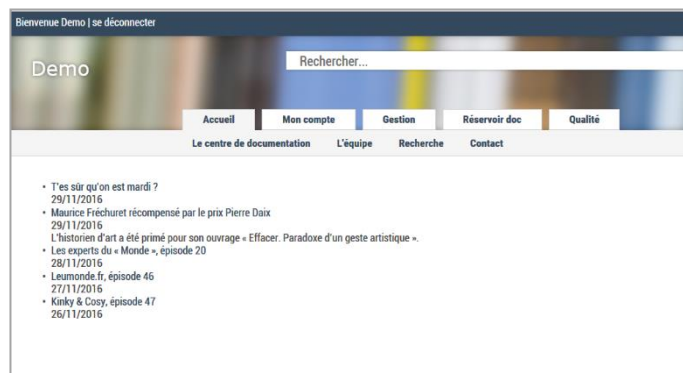


Cliquer sur **Enregistrer et Fermer** en bas de la fenêtre pour terminer. Effectuer la même opération sur autant de flux RSS que souhaité.

Mode d'ouverture : Dialogue



Mode d'ouverture : Page courante



Mode d'ouverture : **Nouvelle fenêtre**

